

## Campanienne C

[Michel Py]

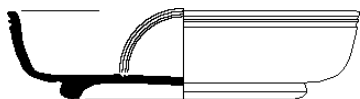
La campanienne C a reçu d'abord une définition assez vague (quasiment toutes les campaniennes à pâte grise), qui a été ensuite restreinte aux productions d'origine sicilote (Syracuse ou sa région: Morel 1963, 17; 1981, 47). Mise aux côtés de la campanienne A et de la campanienne B au rang des "campaniennes universelles" de fait de sa classification précoce (Lamboglia 1952) et d'une diffusion sur une aire géographique très large, elle est cependant loin de représenter à l'exportation les mêmes quantités que les deux précédentes.

Abondamment imitée, notamment en Gaule méridionale (cf. DER-C), la C "vraie" se distingue par une argile grise à cœur

souvent brun, et un vernis très noir, épais, s'écaillant facilement et ne concernant à l'extérieur que la partie haute des vases.

C'est, en Gaule et en Catalogne, une céramique assez rare (moins de 1% des campaniennes en général), un peu mieux représentée en Provence (jusqu'à 10%). Apparue au II<sup>e</sup> s. (elle serait présente à Carthage avant -146), elle n'est diffusée en Méditerranée nord-occidentale qu'à partir des années -100, et surtout attestée entre -50 et -1. Les formes sont peu nombreuses: 1 et 7 surtout, les autres sporadiquement.

Pour la bibliographie régionale, se reporter à la notice consacrée à la campanienne A.



1:4

CAMP-C 1

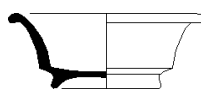
*coupe*

Class. ref. Lamboglia 1952, 157. Equiv. Morel 1981, F2323, 2351, 2352.

Coupe basse, présentant fréquemment des sillons externes incisés sous la lèvre; bord rectiligne ou légèrement évasé; lèvre arrondie; fond annulaire; trois modules: 14-15, autour de 18 et 20-21 cm; décor éventuel de guillochis et cercles concentriques.

Utilisation: manger.

Chrono.: -100/-1.



1:4

CAMP-C 2

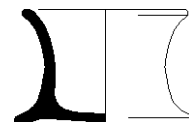
*coupelle*

Class. ref. Lamboglia 1952, 157. Equiv. Morel 1981, F1141, 1226, 1251, 2622.

Coupelle à bord évasé; paroi courbe, convexe, qui se raccorde au pied par un angle; fond annulaire.

Utilisation: divers.

Chrono.: -100/-1.



1:4

CAMP-C 3

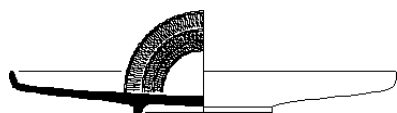
*coupelle*

Class. ref. Lamboglia 1952, 158. Morel 1981, F7521, 7544.

Coupe à paroi concave ("pyxis"); bord évasé; fond annulaire bas.

Utilisation: conditionner.

Chrono.: -100/-1.



1:8

**CAMP-C 5**

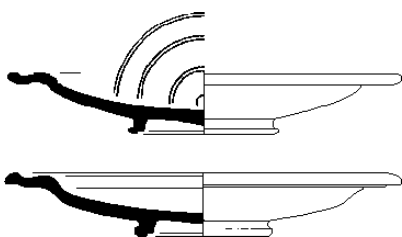
*assiette*

Class. ref. Lamboglia 1952, 158.

Assiette ou plat à vasque plate, rectiligne, mais non carénée; bord vertical ou légèrement convergent; fond annulaire; décor fréquent de guillochis et cercles concentriques.

Utilisation: manger, servir.

Chrono.: -100/-1.



1:6

**CAMP-C 6**

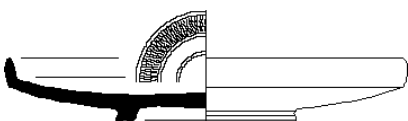
*assiette*

Class. ref. Lamboglia 1952, 158-159. Equiv. Morel 1981, F1442, 1632.

Assiette ou plat à vasque arrondie; large bord ondulé; fond annulaire; décor éventuel de guillochis et cercles concentriques.

Utilisation: manger, servir.

Chrono.: -100/-1.



1:4

**CAMP-C 7**

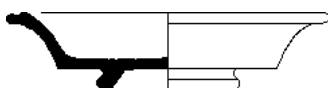
*assiette*

Class. ref. Lamboglia 1952, 159. Equiv. Morel 1981, F2266, 2284, 2285.

Assiette ou plat à vasque plate faisant un angle droit avec le bord; fond annulaire bas; trois modules: 33/34, 42 et 52/54 cm.; décor fréquent de cercles concentriques et guillochis.

Utilisation: manger, servir.

Chrono.: -100/-1.



1:4

**CAMP-C 17**

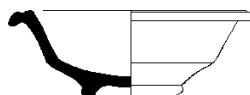
*coupelle*

Class. ref. Lamboglia 1952, 160; Equiv. Morel 1981, F1255.

Coupelle basse; lèvre évasée; panse concave à base anguleuse; fond annulaire bas; décor éventuel de cercles concentriques.

Utilisation: divers.

Chrono.: -100/-1.



1:4

**CAMP-C 18**

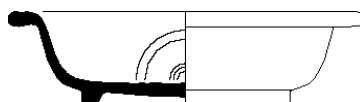
*coupelle*

Class. ref. Lamboglia 1952, 160; Equiv. Morel 1981, F1251.

Coupelle basse; lèvre évasée; panse carénée; fond annulaire bas.

Utilisation: divers.

Chrono.: -100/-1.



1:4

**CAMP-C 19**

*coupe*

Class. ref. Lamboglia 1952, 160-161. Equiv. Morel 1981, F1162, 1252, 1253.

Coupe basse; lèvre évasée, pendante et ornée d'un sillon à la partie supérieure; fond annulaire bas; décor éventuel de cercles concentriques.

Utilisation: manger, servir.

Chrono.: -100/-1.



1:4

**CAMP-C 20**

*coupelle*

Class. ref. Lamboglia 1952, 161; Equiv. Morel 1981, F2932.

Coupelle hémisphérique à bord vertical; fond annulaire bas.

Utilisation: boire.

Chrono.: -100/-1.