

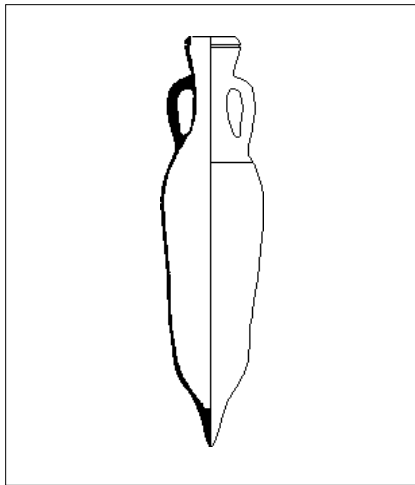
# Amphores romaines

[Claude Raynaud]

En dépit des progrès récents et importants des connaissances sur les amphores, un certain nombre de productions posent encore des problèmes d'identification, surtout lorsqu'il s'agit de fragments.

La catégorie A-ROM a été conçue comme une classe d'attente pour de tels produits, afin d'éviter des classements abusifs ou

incertains. Elle regroupe des formes produites simultanément dans plusieurs provinces et offrant de ce fait certaines difficultés d'identification au non spécialiste, comme les formes effilées des familles Dr.2/4, Dr. 7/11, Dr.12 ou 14, Haltern 70 ou Pascual 1. Se joint à ce lot la forme Au.21, peu répandue et dont la provenance reste à déterminer.



1 : 20

A-ROM Au21

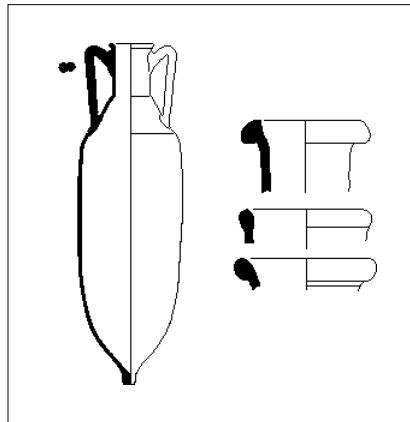
amphore

Type Augst 21. Class. Ref. Martin-Kilcher, à paraître.

Col haut et évasé; bord rentrant souligné à l'extérieur par une rainure; panse fuselée étroite; fond en pointe pleine.

Utilisation: transporter, stocker.

Chrono.: 25/75.



1 : 20

A-ROM Dr2-4

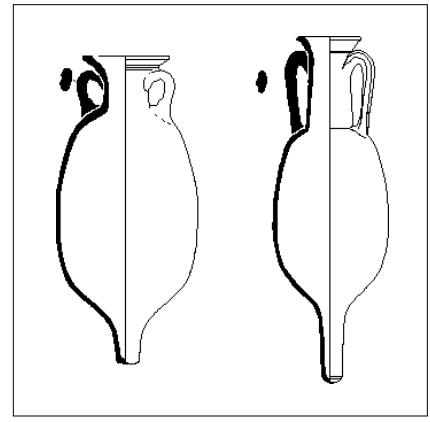
amphore

Class. ref. Dressel 1895.

Amphore à anses bifides coudées; col allongé, cylindrique; épaulement incliné; lèvre épaissie vers l'extérieur, en boudin; fond en petite pointe pleine.

Utilisation: transporter, stocker.

Chrono.: -25/150.



1 : 20

A-ROM Dr7-11

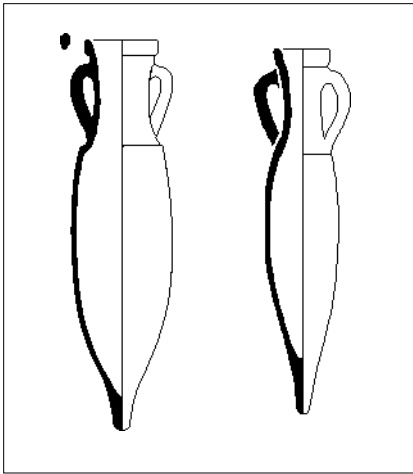
amphore

Class. ref. Dressel 1895.

Amphore à lèvre très évasée; col étroit, tronconique, plus ou moins haut; anses à section ovale; base en pointe allongée et creuse.

Utilisation: transporter, stocker.

Chrono.: -25/100.



1 : 20

A-ROM Dr12

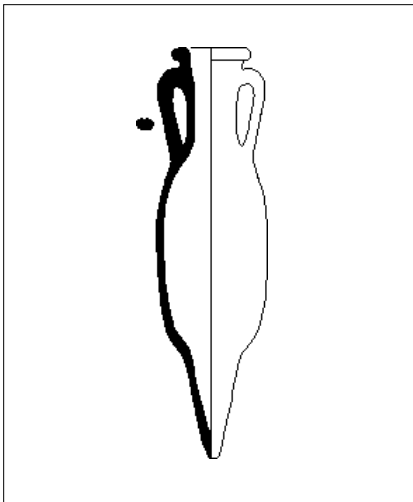
amphore

Class. ref. Dressel 1895.

Amphore fuselée à bord en bandeau évasé.

Utilisation: transporter, stocker.

Chrono.: -50/50.



1 : 20

A-ROM Dr14

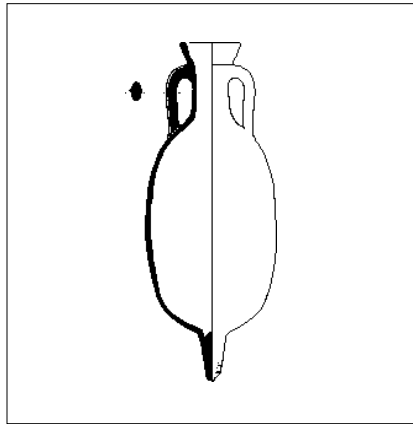
amphore

Class. ref. Dressel 1895. Equiv. Beltrán 1970, type 4A.

Amphore fuselée à panse courte et pointe creuse, bord en épais bourrelet.

Utilisation: transporter, stocker.

Chrono.: 1/200.



1 : 20

A-ROM Ha70

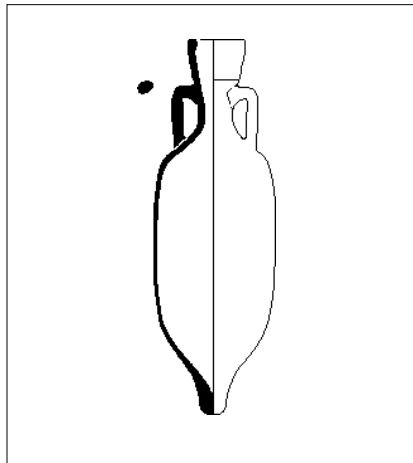
amphore

Class. ref. Loeschke 1909.

Amphore ovoïde à fond pointu, lèvre en bandeau évasé.

Utilisation: transporter, stocker.

Chrono.: -50/100.



1 : 20

A-ROM Pa1

amphore

Class. ref. Pascual 1962.

Amphore ovoïde, col haut à bord en bandeau à lèvre aplatie.

Utilisation: transporter, stocker.

Chrono.: -25/50.